




# SOBREVIVIR EN LONDRES con solo £10

£10

El desafío: 24 horas, una ciudad cara y un presupuesto casi imposible

 Transporte |  Comida |  Atracciones



Hecho con Genspark

# EL DESAFÍO LONDINENSE

¿Es posible disfrutar de Londres con un presupuesto extremadamente limitado?

## £ Londres: Una Ciudad Cara

☕ Café: £3-5

🍴 Comida rápida: £7-10

🚆 Transporte diario: £7-15

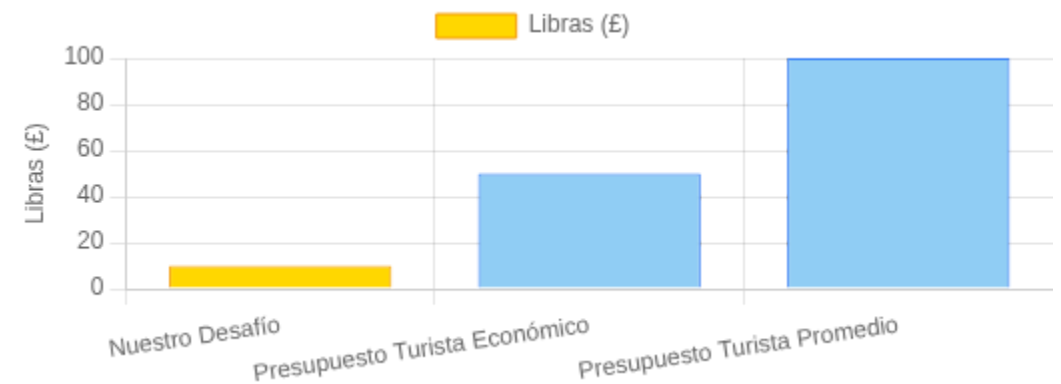
🎫 Atracciones: £15-30 por visita

Un día típico en Londres puede costar fácilmente:

**£50 - £100**

Según estudios de coste de vida para turistas

## Presupuesto vs. Realidad



## 💡 Propósito del Desafío

- ✓ Demostrar que la creatividad supera las limitaciones económicas
- ✓ Descubrir Londres desde una perspectiva diferente
- ✓ Compartir estrategias útiles para viajeros con presupuesto ajustado

**£10**

# ☀️ ESTRATEGIAS DE LA MAÑANA

Maximizando cada penique desde el amanecer

## ☕ Desayuno Económico

Gasto: £0.69

Estrategia: Supermercado local en lugar de cafeterías

- ✓ Plátano: £0.19
- ✓ Yogurt: £0.50
- ✓ Agua de grifo: £0.00

### Alternativas evitadas:

~~Café de cafetería: £3.50~~  
~~Croissant: £2.75~~  
~~Zumo: £2.00~~

Ahorro: £7.56

## 🚶 Transporte Inteligente

Gasto: £1.75

Prioridad: Caminar siempre que sea posible

- 🚶 Distancia caminada: 5 km
- 🚌 1 viaje en autobús: £1.75
- 🚇 Metro: **Evitado**

### Ahorro vs. Oyster Card:

~~Tarifa diaria zona 1-2: £7.70~~  
Tu gasto: £1.75  
Ahorro: £5.95

## 📍 Actividades Gratuitas

Gasto: £0.00

### 🏛️ British Museum

Acceso gratuito a una de las colecciones más importantes del mundo

### 🌳 Hyde Park

Paseo matutino por uno de los parques más emblemáticos

### 🏠 Cambio de Guardia

Espectáculo tradicional británico sin coste alguno

### 🎨 National Gallery

Obras maestras accesibles gratuitamente

### 💡 Consejos Clave:

- ✓ Planificar ruta a pie entre atracciones gratuitas
- ✓ Llevar botella rellenable de agua para hidratarse
- ✓ Descargar mapas offline para ahorrar datos móviles

Presupuesto Restante:

£7.56

Gasto de la mañana: £2.44

Presupuesto total: £10.00

# MEDIODÍA CREATIVO

Almuerzo económico y cultura gratuita

## 🍴 El Almuerzo Inteligente

Gasto: £3.60



### Estrategia: "Meal Deal" de supermercado

Combo de sándwich + bebida + snack por precio fijo

#### Sándwich

Atún con mayonesa

£2.50 individual

#### Bebida

Agua con gas

£1.20 individual

#### Snack

Patatas fritas

£0.95 individual

Precio normal (individual): £4.65

Precio con Meal Deal: £3.60

Ahorro: £1.05

#### Consejos clave:

- ✓ Compara los Meal Deals entre Tesco, Sainsbury's y Boots
- ✓ Elegir los productos más caros maximiza el ahorro
- ✓ Buscar descuentos adicionales con tarjetas de fidelización

## 🏛️ Cultura Gratuita

Gasto: £0.00



#### Tate Modern

Exposiciones permanentes gratuitas de arte contemporáneo



#### Science Museum

Exposiciones interactivas sobre ciencia y tecnología



#### Natural History Museum

Dinosaurios, minerales y diversidad natural

## 💡 Estrategias Adicionales



#### Agua Gratuita

Rellenar botella en fuentes públicas y museos



#### Tours Gratuitos

Paseos guiados con propina voluntaria



#### Wi-Fi Público

Conexión gratis en bibliotecas y cafeterías



#### Baños Gratuitos

Ubicados en museos y grandes almacenes

Presupuesto Restante:

£3.96

Gasto hasta ahora: £6.04

Presupuesto total: £10.00

Hecho con Genspark

# TARDE Y CENA ECONÓMICAS

Estirando los últimos peniques hasta la noche

## Explorando Londres

Gasto: **£0.16**

### Gratis South Bank

Paseo junto al Támesis con vistas al London Eye y Parlamento

### Gratis Covent Garden

Espectáculos callejeros y ambiente histórico

### Gratis Camden Market

Ambiente alternativo y escaparates originales

### £1.75 Autobús panorámico

Rutas 9, 11, 15 o 24 para ver atracciones principales

### Merienda económica

Galleta en supermercado

**£0.16**

Agua rellenada en fuente

**£0.00**

## Zonas Gratis Imprescindibles

### Trafalgar Square

Leones, fuentes y National Gallery

### Big Ben

Fotos del reloj más famoso del mundo

### Buckingham Palace


Exterior del palacio y St James Park

### Sky Garden

Vistas panorámicas gratis (reserva previa)

## Cena Inteligente

Gasto: **£2.85**



### Opción 1: Too Good To Go

App anti-desperdicio con comida a precio reducido

Coste: **£2.50 - £3.80**

Pack sorpresa de panadería local

Precio normal: ~~£8-10~~

**Tu precio: £2.85**

### Opción 2: Supermercado

Ofertas de último momento (50-70% descuento)





Coste: **£2.00 - £3.00**

### Opción 3: Street Food

Puestos al cierre con ofertas especiales

Coste: **£3.00 - £4.00**

### Consejos para cenar barato:

-  Visitar supermercados 1h antes del cierre
-  Descargar apps como Too Good To Go o Olio
-  Buscar menús del día en restaurantes pequeños
-  Compartir platos en mercados gastronómicos

### ★ Experiencia nocturna gratuita

Pasear por el London Bridge y Tower Bridge iluminados de noche ofrece una experiencia mágica sin coste adicional.

Valor de tour nocturno comercial:

~~£15.00~~

**Tu gasto:**

**£0.00**

Presupuesto Restante:

**£0.95**

Gasto total: £9.05

Presupuesto

 Hecho con Genspark

# 🚩 BALANCE FINAL

¿Misión cumplida? El veredicto del desafío de las £10

## 📊 Distribución del Presupuesto



### Desglose detallado:

Comida total:	£7.30	Transporte:	£1.75
Atracciones:	£0.00	Sobrante:	£0.95

## 🏆 Logros del Día

### 🏛️ Museos Visitados

4 museos de clase mundial

### 🚶 Distancia Recorrida

12+ km a pie por la ciudad

### 📷 Iconos Vistos

Big Ben, London Eye, Tower Bridge...

### 🍴 Comidas Completas

3 comidas satisfactorias en el día

## 🔑 El Veredicto Final

✅ Desafío Completado

"Es posible disfrutar de un día completo en Londres con solo £10, pero requiere planificación estratégica y priorizar experiencias gratuitas."

### Lo Que Funcionó

- ✅ Aprovechar museos gratuitos
- ✅ Meal deals de supermercado
- ✅ Caminar en vez de usar transporte
- ✅ Apps como Too Good To Go

### Limitaciones

- ❌ Sin atracciones de pago
- ❌ Mucho tiempo caminando
- ❌ Sin experiencias gastronómicas
- ❌ Planificación constante

### ¿Para quién es recomendable?

- 👍 Mochileros con presupuesto ajustado
- 👍 Amantes de la cultura y museos
- 👍 Personas en buena forma física
- 👍 Viajeros que disfrutan los retos

## 💡 Reflexión Personal

"Este desafío me mostró que la riqueza de Londres no está solo en sus experiencias de pago. Al limitarme a £10, descubrí rincones, perspectivas y oportunidades que probablemente habría pasado por alto con un presupuesto mayor."

"Aunque fue agotador planificar constantemente y caminar largas distancias, la satisfacción de completar el reto y apreciar Londres desde un nuevo ángulo compensó ampliamente el esfuerzo."

“ El verdadero lujo no es gastar mucho, sino disfrutar al máximo de lo que tenemos. ”

# KIT DE SUPERVIVENCIA

Todo lo que necesitas para conquistar Londres con solo £10

## Apps Imprescindibles

### Comida

- ✓ Too Good To Go
- ✓ Olio

### Navegación

- ✓ Citymapper
- ✓ Google Maps (offline)

### Actividades

- ✓ Eventbrite (eventos gratis)
- ✓ Culture Trip

### Finanzas

- ✓ Splitwise (viaje grupal)
- ✓ Monzo/Revolut (control gastos)

## Checklist del Viajero Austero

- ✓ Botella de agua rellenable
- ✓ Calzado cómodo para caminar
- ✓ Mapa offline descargado
- ✓ Power bank cargado
- ✓ Lista museos/galerías gratuitos
- ✓ Efectivo en monedas exactas
- ✓ Snacks de emergencia
- ✓ Itinerario por zonas (ahorra pasos)

## Desglose Práctico de £10

CATEGORÍA	ASIGNACIÓN IDEAL	ESTRATEGIA
 Desayuno	<b>£0.50 - £1.00</b>	Fruta + yogurt de supermercado
 Almuerzo	<b>£3.50 - £4.00</b>	Meal deal supermercado
 Cena	<b>£2.50 - £3.50</b>	Too Good To Go / Ofertas fin día
 Transporte	<b>£1.50 - £1.75</b>	1 viaje en autobús + caminar

## Mejores Atracciones Gratuitas

### MUSEOS Y GALERÍAS

- ➔ British Museum
- ➔ National Gallery
- ➔ Tate Modern
- ➔ Science Museum

### PARQUES Y ESPACIOS

- ➔ Hyde Park
- ➔ Sky Garden (reserva previa)
- ➔ Primrose Hill (vistas ciudad)
- ➔ Greenwich Park y Meridiano

### MONUMENTOS Y MERCADOS

- ➔ Cambio de guardia (11:00)
- ➔ Camden Market (ver sin comprar)
- ➔ Tower Bridge exterior
- ➔ Columbia Road Flower Market

### RUTAS GRATUITAS

- ➔ South Bank Walk
- ➔ Free walking tours (propina)
- ➔ Street art en Shoreditch
- ➔ Regent's Canal towpath

### Errores comunes a evitar:

- ✗ Comprar agua embotellada (usa fuentes públicas)
- ✗ Hacer viajes innecesarios en metro (camina entre atracciones cercanas)
- ✗ Visitar atracciones de pago cuando hay alternativas gratuitas